

Produktepalette mit Bestellnummer und Menge

Kompakt-Kunststoff-Verteilerkasten LS 100 Aus glasfaserverstärktem Duroplast und verzinkter Stahlteile



Bezeichnung	Grösse	Art.Nr.
Verteilerkasten E LS 100	480	0037.0300.000
Verteilerkasten E LS 100	680	0037.0301.000
Verteilerkasten E LS 100	880	0037.0302.000
Verteilerkasten E li LS 100	1160	0037.0303.000
Verteilerkasten E re LS 100	1160	0037.0304.000
Verteilerkasten E li LS 100	1360	0037.0305.000
Verteilerkasten E re LS 100	1360	0037.0306.000


Preise gültig bei Mindestabnahmemenge von 500 Stück/Jahr assortiert

Metall-Verteilerkasten LS 140 Aus sendzimir-verzinktem Stahlblech



Bezeichnung	Grösse	Art.Nr.
Verteilerkasten LS 140	480	44.0180
Verteilerkasten LS 140	680	44.0181
Verteilerkasten LS 140	880	44.0182
Verteilerkasten LS 140	980	44.0183
Verteilerkasten LS 140	1160	44.0184
Verteilerkasten LS 140	1360	44.0185

Einwegbauabdeckung aus Karton zu Verteilerkasten LS 100 / 140



Bezeichnung	Grösse	Art.Nr.
Einwegbauabdeckung aus Karton	480	70.0173/1
Einwegbauabdeckung aus Karton	680	70.0173/2
Einwegbauabdeckung aus Karton	880	70.0173/3
Einwegbauabdeckung aus Karton	980	70.0173/4
Einwegbauabdeckung aus Karton	1160	70.0173/5
Einwegbauabdeckung aus Karton	1360	70.0173/6

Mindestbezugsmengen 50 Stk.

Bodenbefestigungs-Set zu Verteilerkasten LS 100 / 140



Bezeichnung	Grösse	Art.Nr.
Bodenbefestigungs-Set LS 310		44.0171

Mindestbezugsmengen 50 Paar

Vertikal C-Schiene zu Verteilerkasten LS 100 / 140




Bezeichnung	Grösse	Art.Nr.
Vertikal-C-Schiene		0037.0470.000

Mindestbezugsmengen 50 Paar

Produktepalette mit Bestellnummer und Menge

Flügel Türabschluss LS 220 aus Metall, weiss RAL 9016



Bezeichnung	Grösse	Art.Nr.
Flügel Türabschluss LS 220	480	51.0030
Flügel Türabschluss LS 220	680	51.0020
Flügel Türabschluss LS 220	880	51.0035
Flügel Türabschluss LS 220	980	51.0110
Flügel Türabschluss LS 220	1160	51.0042
Flügel Türabschluss LS 220	1360	51.0046
Schloss mit zwei Schlüsseln		51.0080

Klapptürabschluss LS 200 aus senzimir-verzinktem Metall mit Riegelverschluss



Bezeichnung	Grösse	Art.Nr.
Klapptürabschluss verz. LS 200	480	25.0162
Klapptürabschluss verz. LS 200	680	25.0163
Klapptürabschluss verz. LS 200	880	25.0164
Klapptürabschluss verz. LS 200	980	25.0210
Klapptürabschluss verz. LS 200	1160	25.0165
Klapptürabschluss verz. LS 200	1360	25.0166

Klapptürabschluss LS 202 aus Stahlblech pulverbeschichtet, weiss RAL 9016, mit Riegelverschluss



Bezeichnung	Grösse	Art.Nr.
Klapptürabschluss p.besch. LS 202	480	25.0231
Klapptürabschluss p.besch. LS 202	680	25.0236
Klapptürabschluss p.besch. LS 202	880	25.0241
Klapptürabschluss p.besch. LS 202	980	25.0246
Klapptürabschluss p.besch. LS 202	1160	25.0251
Klapptürabschluss p.besch. LS 202	1360	25.0256

Türe zum plätteln, Einlage verstellbar



Bezeichnung	Grösse	Art.Nr.
Türabschluss zum plätteln zu LS 100	480	37.1100.000
Türabschluss zum plätteln zu LS 100	680	37.1101.000
Türabschluss zum plätteln zu LS 100	880	37.1102.000
Türabschluss zum plätteln zu LS 140	480	44.0368
Türabschluss zum plätteln zu LS 140	680	44.0369
Türabschluss zum plätteln zu LS 140	880	44.0370
Türabschluss zum plätteln zu LS 140	980	44.0371


Produktepalette mit Bestellnummer und Menge

Regelkasten LS 501 / 502 aus glasfaserverstärktem Duroplast.
Justier-Deckel aus UV-beständigem ABS



Bezeichnung		Grösse	Art.Nr.
Regelkasten	LS 501 (inkl. LS 503)	90	0037.0900.000
Regelkasten	LS 502 (inkl. LS 503)	115	0037.0901.000

Justier-Deckel LS 503 zu Regelkasten LS 501 / 502



Bezeichnung		Grösse	Art.Nr.
Justier-Deckel	LS 503		0037.0902.000

Mindestbezugsmengen 50 Stk.

Bauabdeckung LS 504 zu Regelkasten LS 501 / 502



Bezeichnung		Grösse	Art.Nr.
Bauabdeckung	LS 504		0037.0903.000

Mindestbezugsmengen 50 Stk.

Montagehilfe zu Regelkasten LS 501 / 502



Bezeichnung		Grösse	Art.Nr.
Montagewinkel			44.0030

Mindestbezugsmengen 50 Stk.

Produktepalette mit Bestellnummer und Menge

Installationskanal LS 511 / 512 und UP-Deckel aus glasfaserverstärktem Duroplast



Bezeichnung	Grösse	Art.Nr.
Installationskanal LS 511 (inkl. LS 520)	90	0037.1000.000
Installationskanal LS 512 (inkl. LS 520)	115	0037.1001.000

UP-Deckel inkl.Schrauben zu Instalationskanal LS 511 / 512



Bezeichnung	Grösse	Art.Nr.
UP-Deckel inkl.Schrauben LS 520		0037.1003.000

Mindestbezugsmengen 50 Stk.

Montageset LS 561 zu Installationskanal LS 511 / 512



Bezeichnung	Grösse	Art.Nr.
Montageset LS 561		0037.0904.000

Mindestbezugsmengen 50 Paar

Produktepalette mit Bestellnummer und Menge

Lieferbedingungen: Werkslieferungen und ganze Paletten, ab Werk

Lieferzeit: 1 bis 2 Woche nach Bestellungseingang.

Packliste Werkslieferung:

Kastengrösse	Menge pro Palett	Gewicht p. Palett
LS 100 / 480	30 Stk.	197 kg.
LS 100 / 680	20 Stk.	178 kg.
LS 100 / 880	20 Stk.	218 kg.
LS 100 / 1160	10 Stk.	156 kg.
LS 100 / 1360	10 Stk.	176 kg.

LS 140 / 480	30 Stk.	165 kg.
LS 140 / 680	20 Stk.	150 kg.
LS 140 / 880	20 Stk.	192 kg.
LS 140 / 980	10 Stk.	101 kg.
LS 140 / 1160	10 Stk.	125 kg.
LS 140 / 1360	10 Stk.	148 kg.

Türegrösse	Menge pro Palett	Gewicht p. Palett
LS 220 / 480	30 Stk.	135 kg.
LS 220 / 680	30 Stk.	164 kg.
LS 220 / 880	28 Stk.	232 kg.
LS 220 / 980	10 Stk.	92 kg.
LS 220 / 1160	10 Stk.	101 kg.
LS 220 / 1360	10 Stk.	116 kg.

LS 200 / 480	30 Stk.	130 kg.
LS 200 / 680	30 Stk.	161 kg.
LS 200 / 880	28 Stk.	222 kg.
LS 200 / 980	10 Stk.	88 kg.
LS 200 / 1160	10 Stk.	92 kg.
LS 200 / 1360	10 Stk.	106 kg.

LS 202 / 480	30 Stk.	130 kg.
LS 202 / 680	30 Stk.	161 kg.
LS 202 / 880	28 Stk.	222 kg.
LS 202 / 980	10 Stk.	88 kg.
LS 202 / 1160	10 Stk.	92 kg.
LS 202 / 1360	10 Stk.	106 kg.

Regelkasten	Menge pro Palett	Gewicht p. Palett
LS 501 (LS 503 + LS 504)	112 Stk.	58 kg.
LS 502 (LS 503 + LS 504)	112 Stk.	70 kg.

Instalationskanal	Menge pro Palett:	Gewicht p. Palett
LS 511	112 Stk.	98 kg.
LS 512	112 Stk.	116 kg.